

6. RELATÓRIO DE CONTAS SEMESTRAL DO MUNICÍPIO DE BRAGA – 2019:

Da **DPCG** submetendo informação sobre a situação económica e financeira do Município- Relatório de Contas Semestral – 2019, com vista à aprovação da Assembleia Municipal.


PARECERES/INFORMAÇÕES

Remete-se ao Exmo. h. Presidente da
C.M.B. para o efeito constante
da presente informação.


2019/09/03



DESPACHOS/DELIBERAÇÕES

A 
19/09/23

O Presidente da Câmara Municipal,


Ricardo Rio, Dr.

INFORMAÇÃO N.º: DPCG042

DATA: 22/08/2019


ASSUNTO:

Informação Económico Financeira do Município de Braga – 1º Semestre de 2019

Exmo. Presidente da Câmara Municipal,

De acordo com o disposto na alínea d) do número 2 artigo 77º da Lei nº 73/2013, de 3 de setembro, é da competência do auditor externo que procede anualmente à revisão legal das contas, remeter semestralmente aos órgãos executivo e deliberativo do município informação sobre a respetiva situação económica e financeira. Assim, remetem-se as demonstrações financeiras do Município de Braga reportadas a 30 de Junho de 2019, preparadas pela Divisão de Contabilidade, Planeamento e Controlo de Gestão, bem como parecer do Auditor Externo sobre Informação Financeira Semestral emitido pelos Revisores Oficiais de Contas.


CHEFE DA DIVISÃO DE CONTABILIDADE, PLANEAMENTO E CONTROLO DE GESTÃO,



Sandro Louro



BRAGA
Município



RELATÓRIO DE CONTAS SEMESTRAL

2019

www.cm-braga.pt

Esta página ficou propositadamente em branco.

A handwritten mark or signature in the bottom right corner, consisting of a stylized, cursive-like symbol.

ÍNDICE

| | |
|---|----|
| INTRODUÇÃO..... | 2 |
| I. ANÁLISE COMPARATIVA DA EVOLUÇÃO DA ESTRUTURA DO BALANÇO | 3 |
| II. DEMONSTRAÇÃO DE RESULTADOS | 7 |
| 2.1. Evolução dos Proveitos | 9 |
| 2.2. Evolução dos Custos..... | 11 |
| III. INDICADORES DE ANÁLISE | 13 |
| IV. DEMONSTRAÇÕES FINANCEIRAS..... | 14 |
| V. DÍVIDA TOTAL | 20 |
| VI. ATIVOS E PASSIVOS CONTINGENTES | 22 |



INTRODUÇÃO

De acordo com o disposto no artigo 77º, nº 2 da Lei nº 73/2014, de 3 de setembro, remetem-se as demonstrações financeiras do Município de Braga reportadas a 30 de junho de 2019, bem como o parecer sobre a informação semestral emitido pelos Revisores Oficiais de Contas.

Os documentos de prestação de contas relativos ao primeiro semestre de 2019 foram preparados de acordo com os princípios contabilísticos previstos no POCAL, aprovado pelo Decreto-Lei n.º 54-A/99, de 22 de Fevereiro, com as devidas alterações introduzidas pelo Decreto-Lei n.º 84-A/2002, de 5 de Abril. Assim, embora os presentes documentos não tenham a profundidade nem a extensão da informação prestada no final do exercício, os princípios contabilísticos que lhes estão subjacentes correspondem, no essencial, aos aplicados no final do mesmo.

Tendo como objetivo uma análise da evolução da situação económico-financeira do Município, procedeu-se à comparação dos saldos do 1.º semestre de 2019, em termos de balanço, a 31 de dezembro de 2018, e de demonstração de resultados, a 30 de junho de 2018.

Com efeito, o presente relatório incide, no essencial, sobre a apreciação da situação económica e financeira do Município à data de 30 de junho de 2019.

I. ANÁLISE COMPARATIVA DA EVOLUÇÃO DA ESTRUTURA DO BALANÇO

Através da análise do balanço é possível analisar a situação financeira do município a 30 de Junho de 2019, conforme determina o Plano Oficial das Autarquias Locais (POCAL). Assim, o quadro abaixo reflete a estrutura e a evolução patrimonial deste Município no semestre de 2019.

| Descrição | 30/06/2019 | | 31/12/2018 | | Variação 2019/2018 | |
|---------------------------------------|---------------|--------------------------|---------------|--------------------------|--------------------|--------|
| | Ativo Líquido | Peso de cada rubrica (%) | Ativo Líquido | Peso de cada rubrica (%) | Valor | % |
| Ativo | | | | | | |
| Imobilizado/Investimentos Financeiros | 530 131 431 | 90,3% | 524 520 926 | 91,0% | 5 610 506 | 1,1% |
| Existências | 503 021 | 0,1% | 512 872 | 0,1% | -9 850 | -1,9% |
| Dívidas de Terceiros | 11 423 750 | 1,9% | 13 005 809 | 2,3% | -1 582 059 | -12,2% |
| Disponibilidades | 6 329 574 | 1,1% | 2 995 082 | 0,5% | 3 334 492 | 111,3% |
| Acréscimos e Diferimentos | 38 684 036 | 6,6% | 35 321 180 | 6,1% | 3 362 857 | 9,5% |

| | | | | | | |
|--------------------|--------------------|---------------|--------------------|---------------|-------------------|-------------|
| Total Ativo | 587 071 813 | 100,0% | 576 355 868 | 100,0% | 10 715 945 | 1,9% |
|--------------------|--------------------|---------------|--------------------|---------------|-------------------|-------------|

Fundos Próprios e Passivo

Fundos Próprios

| | | | | | | |
|---|-------------|-------|-------------|-------|-----------|--------|
| Património | 191 586 081 | 32,6% | 191 586 081 | 33,2% | 0 | 0,0% |
| Ajust. de partes de capital em empresas | 14 496 055 | 2,5% | 14 496 055 | 2,5% | 0 | 0,0% |
| Reservas | 8 853 935 | 1,5% | 8 549 480 | 1,5% | 304 455 | 3,6% |
| Doações | 10 963 740 | 1,9% | 4 264 993 | 0,7% | 6 698 747 | 157,1% |
| Reservas Decorrentes da Transf. Ativos | 25 630 068 | 4,4% | 25 630 068 | 4,4% | 0 | 0,0% |
| Resultados Transitados | 199 538 587 | 34,0% | 193 753 950 | 33,6% | 5 784 637 | 3,0% |
| Resultado Líquido | 6 527 624 | 1,1% | 6 089 092 | 1,1% | 438 533 | 7,2% |

| | | | | | | |
|------------------------------|--------------------|--------------|--------------------|--------------|-------------------|-------------|
| Total Fundos Próprios | 457 596 090 | 77,9% | 444 369 718 | 77,1% | 13 226 371 | 3,0% |
|------------------------------|--------------------|--------------|--------------------|--------------|-------------------|-------------|

Passivo

| | | | | | | |
|-----------------------------------|------------|-------|------------|-------|------------|--------|
| Provisões para riscos e encargos | 7 542 132 | 1,3% | 7 542 132 | 1,3% | 0 | 0,0% |
| Dívidas a Terceiros | | | | | | |
| Dívidas a Terceiros - M/L prazo | 30 076 355 | 5,1% | 28 107 938 | 4,9% | 1 968 417 | 7,0% |
| Dívidas a Terceiros - Curto prazo | 25 048 175 | 4,3% | 28 196 269 | 4,9% | -3 148 095 | -11,2% |
| Acréscimos e Diferimentos | 66 809 060 | 11,4% | 68 139 810 | 11,8% | -1 330 749 | -2,0% |

| | | | | | | |
|----------------------|--------------------|--------------|--------------------|--------------|-------------------|--------------|
| Total Passivo | 129 475 723 | 22,1% | 131 986 149 | 22,9% | -2 510 426 | -1,9% |
|----------------------|--------------------|--------------|--------------------|--------------|-------------------|--------------|

| | | | | | | |
|--------------------------------------|--------------------|---------------|--------------------|---------------|-------------------|-------------|
| Total Passivo + Fundo Próprio | 587 071 813 | 100,0% | 576 355 868 | 100,0% | 10 715 945 | 1,9% |
|--------------------------------------|--------------------|---------------|--------------------|---------------|-------------------|-------------|

O **Ativo Líquido** do Município de Braga atingiu, no final do 1º semestre de 2019, cerca de 587 milhões euros, valor superior em cerca de 11 milhões de euros ao verificado a 31 de dezembro de 2018.

O aumento verificado no Ativo Municipal resulta das seguintes **variações patrimoniais**:

- ✓ **Imobilizado Líquido/investimentos Financeiros**, que regista um acréscimo de cerca de 5,6 milhões de euros, em resultado do investimento efetuado e preconizado no Plano Plurianual de Investimentos, designadamente a Requalificação da Pousada da Juventude, Reabilitação do Eixo Desportivo e Complexo das Piscinas da Rodovia, Requalificação e Reabilitação dos Arranjos Exteriores do Mercado Municipal, Mercado Temporário, Centro Escolar de Esporões e de São Lázaro e arruamentos diversos e delegações de competências nas freguesias, entre outros investimentos, mas também resulta da conclusão de processos de loteamentos, que implicam cedências ao domínio municipal e inscritos como doações na rubrica de Capital Próprio.
- ✓ Nota para o facto de que, tal como nos anos anteriores, a junho não é considerado o efeito do Método de Equivalência Patrimonial nas rubricas de investimentos financeiros.
- ✓ Por fim, os investimentos financeiros, a junho, ainda não refletem a distribuição de dividendos da Agere relativos ao exercício de 2018 (2.655.808€). Este reconhecimento contabilístico não teria efeitos no ativo do Município.
- ✓ **Existências**, que regista uma variação negativa em cerca de 10 mil euros, face a 31 de dezembro de 2018. Importa referir que, tal como já efetuado em 2018, o valor apurado em 2019 resulta da implementação em pleno do *software* de gestão de stocks, de modo que as variações de *stocks* verificadas fazem-se refletir tempestivamente nas contas de existências do município.
- ✓ **Dívidas de Terceiros**, que contabiliza uma diminuição na ordem dos 1,6 milhões de euros. Este facto está exclusivamente relacionado com o recebimento de parte dos dividendos relativos à participação financeira na AGERE, EM, no valor de 1,9 milhões de euros. A 30 de junho, o valor das dívidas de clientes, contribuintes e utentes era de 2,7 milhões de euros, sendo que apenas 458 mil euros estão em mora há menos de seis meses.

- ✓ **Disponibilidades**, que no primeiro semestre de 2019 regista um aumento de cerca de 3,3 milhões de euros, face ao período de fecho do exercício de 2018, justificado pelo maior influxo monetário do município, relacionado com o facto de o recebimento da primeira prestação do IMI, em 2019, ter ocorrido apenas em junho.
- ✓ **Acréscimos e Diferimentos** que contabiliza um acréscimo de 3,4 milhões de euros, refletindo a contabilização do acréscimo de proveitos dos impostos diretos.

Os **Fundos Próprios** do Município na mesma data ascendem a cerca de 457,6 milhões euros, representando um aumento de 3% (+ 13,2 milhões de euros) relativamente ao fecho de 2018. Deste modo, cerca de 78% do Ativo Total do Município de Braga encontra-se financiado por Fundos Próprios. O acréscimo contabilizado resulta da conclusão de processos de loteamentos, que implicam cedências ao domínio municipal e inscritos como doações na rubrica de Capital Próprio.

O **Passivo** do Município de Braga representava, em junho de 2019, cerca de 129,5 milhões de euros, o que significa, comparativamente com 31 de dezembro de 2018, uma diminuição de cerca de 2,5 milhões de euros (-1,9%). Esta variação explica-se, por um lado:

- i) Pelo aumento das **dívidas a terceiros de médio e longo prazo**, em cerca de 2 milhões de euros, que apesar do cumprimento da normal amortização dos contratos assumidos anteriormente, reflete a assunção de parte de um novo contrato de empréstimo de longo prazo, tendente à concretização do Plano de Investimentos aprovado pela Assembleia Municipal em 2018, no valor de 5,8 milhões de euros.
- ii) Pela diminuição da **dívida a terceiros de curto prazo** em 3,1 milhões de euros. Importa realçar também que o valor contabilizado no primeiro semestre de 2019 encontra-se influenciado, face ao final do exercício anterior, pela contratação do empréstimo de curto prazo no montante de 6 milhões de euros. Caso contrário, expurgando o efeito do empréstimo de curto prazo, a dívida financeira seria inferior à verificada em 2018 em 9,1 milhões de euros, tal como se pode verificar pela análise do quadro seguinte.



| Dívidas a terceiros - Curto prazo | 30/jun/2019 | 31/dez/2018 | Variação absoluta | Variação % |
|--|------------------------|------------------------|--------------------------|-------------------|
| Empréstimos de curto prazo | 6 000 000,00 € | - € | 6 000 000,00 € | - |
| Fornecedores, c/c | 2 535 010,83 € | 3 979 620,37 € | - 1 444 609,54 € | -36,3% |
| Fornecedores - Faturas Rec. Conf.* | 2 772 377,52 € | 3 574 483,31 € | - 802 105,79 € | -22,4% |
| Clientes e utentes c/ cauções | 587 446,24 € | 586 366,19 € | 1 080,05 € | 0,2% |
| Fornecedores de imobilizado, c/c | 1 825 938,66 € | 2 358 949,17 € | - 533 010,51 € | -22,6% |
| Estado e outros entes públicos | 672 077,95 € | 596 151,29 € | 75 926,66 € | 12,7% |
| Outros credores | 7 897 722,57 € | 11 220 170,96 € | - 3 322 448,39 € | -29,6% |
| Fornecedores Imob. - Fat. Rec. Conf. | 2 757 601,17 € | 5 880 528,20 € | - 3 122 927,03 € | -53,1% |
| | 25 048 174,94 € | 28 196 269,49 € | - 3 148 094,55 € | -11,2% |

iii) E, pela diminuição dos **acréscimos e diferimentos** em 1,3 milhões de euros, designadamente na rubrica de subsídios ao investimento, em resultado do normal diferimento destes proveitos em função do período de vida útil dos bens/imóveis que se destinam subsidiar, não compensados pela entrada de novos financiamentos.

II. DEMONSTRAÇÃO DE RESULTADOS

A Demonstração de Resultados apresenta a informação financeira referente ao conjunto de operações realizadas pelo Município de Braga, em 30 de junho de 2019.

Assim, este ponto do relatório pretende oferecer uma visão mais dinâmica, evidenciando de que modo as operações financeiras decorrentes da atividade municipal regular se transformam em efetivos ganhos/perdas para o Município.

| Atividade | 30/06/2019 | | 30/06/2018 | | Variação 2019/2018 | |
|---|---------------------|---------------|---------------------|---------------|--------------------|--------------|
| | Valor | % | Valor | % | Valor | % |
| Custos e perdas | | | | | | |
| Custo das mercadorias vendidas e matérias consumidas | 168 344 € | 0,4% | 102 279 € | 0,3% | 66 064 € | 64,6% |
| Fornecimento e serviços externos | 10 309 338 € | 23,9% | 10 407 938 € | 25,7% | -98 600 € | -0,9% |
| Custos com o pessoal | 15 250 138 € | 35,4% | 12 720 406 € | 31,4% | 2 529 732 € | 19,9% |
| Transf. e subsídios correntes concedidos e prest. sociais | 8 827 685 € | 20,5% | 8 895 151 € | 22,0% | -67 466 € | -0,8% |
| Provisões do exercício | 312 821 € | 0,7% | 383 758 € | 0,9% | -70 937 € | -18,5% |
| Amortizações do exercício | 7 191 936 € | 16,7% | 6 575 938 € | 16,3% | 615 998 € | 9,4% |
| Outros custos e perdas operacionais | 64 831 € | 0,2% | 75 411 € | 0,2% | -10 580 € | -14,0% |
| Custos e perdas financeiros | 109 536 € | 0,3% | 78 526 € | 0,2% | 31 010 € | 39,5% |
| Custos e perdas extraordinários | 882 816 € | 2,0% | 1 210 475 € | 3,0% | -327 660 € | -27,1% |
| Total Custos | 43 117 444 € | 100,0% | 40 449 883 € | 100,0% | 2 667 561 € | 6,6% |
| Proveitos e ganhos | | | | | | |
| Venda de bens e prestações de serviços | 924 165 € | 1,9% | 981 918 € | 2,2% | -57 753 € | -5,9% |
| Impostos e taxas | 29 779 186 € | 60,0% | 24 526 075 € | 54,4% | 5 253 111 € | 21,4% |
| Proveitos suplementares | 4 142 € | 0,0% | 9 473 € | 0,0% | -5 331 € | -56,3% |
| Transferências e subsídios obtidos | 16 440 432 € | 33,1% | 16 182 134 € | 35,9% | 258 297 € | 1,6% |
| Outros proveitos e ganhos operacionais | 138 439 € | 0,3% | 213 648 € | 0,5% | -75 209 € | -35,2% |
| Proveitos e ganhos financeiros | 1 328 354 € | 2,7% | 1 501 878 € | 3,3% | -173 523 € | -11,6% |
| Proveitos e ganhos extraordinários | 1 030 351 € | 2,1% | 1 680 101 € | 3,7% | -649 751 € | -38,7% |
| Total Proveitos | 49 645 068 € | 100,0% | 45 095 227 € | 100,0% | 4 549 841 € | 10,1% |
| Resultados | | | | | | |
| Resultados operacionais | 5 161 271 € | | 3 126 652 € | | 2 030 478 € | 64,9% |
| Resultados financeiros | 1 218 818 € | | 1 423 351 € | | -204 533 € | -14,4% |
| Resultados correntes | 6 380 089 € | | 4 550 003 € | | 1 825 944 € | 40,1% |
| Resultados extraordinários | 147 535 € | | 469 626 € | | -322 091 € | -68,6% |
| Resultado Líquido do Exercício | 6 527 624 € | | 4 645 344 € | | 1 882 281 € | 40,5% |



Por conseguinte, no que respeita à atividade desenvolvida ao longo do primeiro semestre de 2019, verifica-se um total de **Custos** na ordem dos 43,1 milhões de euros e **Proveitos** que rondam os 49,6 milhões de euros, obtendo-se um **Resultado Líquido do Exercício** positivo de **cerca de 6,5 milhões de euros**.

Ao nível dos resultados, constata-se um aumento do **resultado líquido do exercício** de 1,9 milhões de euros. Esta variação resulta essencialmente do aumento dos proveitos relativos a impostos e taxas, no valor de 5,3 milhões de euros.

Para melhor compreensão do resultado obtido, apresenta-se nos pontos seguintes um comparativo bem como algumas anotações que sustentam as variações mais significativas ocorridas.



2.1. Evolução dos Proveitos

A estrutura de proveitos demonstra que **60%** destes resultam da cobrança de **impostos e taxas**. As **transferências e subsídios obtidos**, onde assumem relevo as transferências provenientes do Orçamento de Estado, representam 33,1% dos proveitos totais. Os proveitos e ganhos financeiros e os proveitos e ganhos extraordinários correspondem, respetivamente, a 2,7% e 2,1% do total dos proveitos.

| Conta | Proveitos | 30/06/2019 | | 30/06/2018 | | Variação 2019/2018 | |
|--------------|--|---------------------|---------------|---------------------|---------------|--------------------|--------------|
| | | Valor | % | Valor | % | Valor | % |
| 71 | Venda de Bens e Prestação de Serviços | 924 165 € | 1,9% | 981 918 € | 2,2% | -57 753 € | -5,9% |
| 72 | Impostos e taxas | 29 779 186 € | 60,0% | 24 526 075 € | 54,4% | 5 253 111 € | 21,4% |
| 73 | Proveitos suplementares | 4 142 € | 0,0% | 9 473 € | 0,0% | -5 331 € | -56,3% |
| 74 | Transferências e subsídios obtidos | 16 440 432 € | 33,1% | 16 182 134 € | 35,9% | 258 297 € | 1,6% |
| 76 | Outros proveitos e ganhos operacionais | 138 439 € | 0,3% | 213 648 € | 0,5% | -75 209 € | -35,2% |
| 78 | Proveitos e ganhos financeiros | 1 328 354 € | 2,7% | 1 501 878 € | 3,3% | -173 523 € | -11,6% |
| 79 | Proveitos e ganhos extraordinários | 1 030 351 € | 2,1% | 1 680 101 € | 3,7% | -649 751 € | -38,7% |
| TOTAL | | 49 645 068 € | 100,0% | 45 095 227 € | 100,0% | 4 549 841 € | 10,1% |

Conforme é possível constatar, os **proveitos da autarquia**, no período em análise, **apresentam um acréscimo**, quando comparados com o mesmo período do ano anterior, na ordem dos **4,5 milhões de euros**, a que corresponde uma variação positiva de 10,1 pontos percentuais.

Com efeito, a variação contabilizada, reflete, essencialmente, o comportamento ocorrido nos seguintes proveitos:

- ✓ Os **Impostos e Taxas** registaram um aumento na ordem dos **5,3 milhões de euros**, como resultado, por um lado, do aumento dos **Impostos Diretos** em cerca de **5,6 milhões de euros**, mais concretamente no valor arrecadado de **Imposto Único de Circulação**, com uma variação positiva de 166 mil euros, **Derrama**, superior a igual período de 2018 em cerca de 250 mil euros, **Imposto Municipal sobre Imóveis**, superior ao período homólogo em 766 mil euros e o **Imposto Municipal sobre Transmissões Onerosas**, com uma acentuada variação de 4,5 milhões, em relação a 2018. Por outro lado, a rubrica de **Impostos Indiretos** contabiliza em 30 de junho de 2019 um decréscimo de cerca de 216 mil euros relativamente a 2018, como consequência essencialmente do comportamento negativo da rubrica de **Loteamento e**

Obras, que apresenta face a igual período de 2018 uma diminuição de cerca de 175 mil euros.

- ✓ **Proveitos e Ganhos Extraordinários**, que apresenta uma variação negativa de 650 mil de euros, pelo facto de o ano 2018 incorporar uma redução das provisões para riscos e encargos no montante de 586 mil euros.
- ✓ Na rubrica de **Transferências e subsídios obtidos**, cuja variação ascendeu a **258 mil euros**. Deve-se ao aumento das **transferências com origem no orçamento de Estado**, no entanto, exclusivamente relacionado com o n.º 3 do art.º 35 da Lei 73/2013 e do Fundo de Equilíbrio Financeiro (capital), que contabilizou uma variação negativa de 20 mil euros, um decréscimo registado no Fundo de Equilíbrio Financeiro (corrente) de 260 mil euros e na Participação no IRS de 53 mil euros. Por outro lado, assistimos a um aumento dos proveitos derivados da assunção de competências por parte do município para a realização de atividades escolares, no montante de 239 mil euros, bem como ao nível do pessoal não docente em 301 mil euros e outras transferências correntes (107 mil euros). Ao invés, as transferências provenientes do exterior para financiar projetos e atividades municipais decresceram 277 mil euros, bem como as transferências de fundos e serviços autónomos, que decresceram 81 mil euros.
- ✓ Na rubrica de **Proveitos e Ganhos Financeiros**, que apresenta uma redução de 174 mil euros.
- ✓ Na rubrica **Vendas de Bens e Prestação de Serviços** que traduz, em termos globais, uma diminuição dos proveitos em cerca de 58 mil euros, como consequência da diminuição da rubrica de venda de bens em 60 mil euros.

2.2. Evolução dos Custos

Com o peso mais preponderante na estrutura de custos, surgem os **Custos com o Pessoal**, os **Fornecimentos e Serviços Externos** e as **Transferências e subsídios correntes** concedidos, os quais representam, respetivamente, 35,4%, 23,9% e 20,5% dos custos totais.

| Conta | Custos | 30/06/2019 | | 30/06/2018 | | Variação 2019/2018 | |
|--------------|---|---------------------|---------------|---------------------|---------------|--------------------|-------------|
| | | Valor | % | Valor | % | Valor | % |
| 61 | Custo das mercadorias vendidas e matérias consumidas | 168 344 € | 0,4% | 102 279 € | 0,3% | 66 064 € | 64,6% |
| 62 | Fornecimento e serviços externos | 10 309 338 € | 23,9% | 10 407 938 € | 25,7% | -98 600 € | -0,9% |
| 63 | Transf. e subsídios correntes concedidos e prest. sociais | 8 827 685 € | 20,5% | 8 895 151 € | 22,0% | -67 466 € | -0,8% |
| 64 | Custos com o pessoal | 15 250 138 € | 35,4% | 12 720 406 € | 31,4% | 2 529 732 € | 19,9% |
| 65 | Outros custos e perdas operacionais | 64 831 € | 0,2% | 75 411 € | 0,2% | -10 580 € | -14,0% |
| 66 | Amortizações do exercício | 7 191 936 € | 16,7% | 6 575 938 € | 16,3% | 615 998 € | 9,4% |
| 67 | Provisões do exercício | 312 821 € | 0,7% | 383 758 € | 0,9% | -70 937 € | -18,5% |
| 68 | Custos e perdas financeiros | 109 536 € | 0,3% | 78 526 € | 0,2% | 31 010 € | 39,5% |
| 69 | Custos e perdas extraordinários | 882 816 € | 2,0% | 1 210 475 € | 3,0% | -327 660 € | -27,1% |
| TOTAL | | 43 117 444 € | 100,0% | 40 449 883 € | 100,0% | 2 667 561 € | 6,6% |

Comparativamente com o período homólogo anterior, os custos totais apresentam no final do primeiro semestre de 2019, um aumento de cerca de 6,6%, significando, em termos monetários, um valor próximo dos 2,7 milhões de euros.

No que se refere às variações apresentadas são de destacar as seguintes:

- ✓ **Custos com o pessoal**, que contabiliza, nos primeiros seis meses do presente exercício, um aumento de 2,5 milhões de euros, por via do aumento do número de colaboradores, ajustamento do salário mínimo, progressões na carreira e respetivos encargos sociais.
- ✓ **Amortizações do exercício**, cujo aumento advém do crescimento do investimento, que implica o normal aumento desta natureza de custo.
- ✓ **Custos e perdas extraordinários** que, em 2019, apresenta uma diminuição de 328 mil euros, com origem na redução nos custos relacionados com correções a exercício anteriores (-100 mil euros), transferências para as freguesias (-69 mil euros) e, por fim, pelo facto de no exercício de 2018

encontrar-se refletido a compensação efetuada à ESSE, SA, no âmbito do resgate da concessão do estacionamento à superfície (171 mil euros).

- ✓ **Transferências e subsídios correntes concedidos** que, no semestre de 2019 apresentaram, face a igual período de 2018, uma diminuição de 67 mil euros. Esta variação é reflexo, entre outras, das seguintes oscilações: transferências correntes para as empresas públicas municipais (-390 mil euros); transferências correntes para instituições sem fins lucrativos de âmbito geral (+376 mil euros); transferências correntes nas áreas da educação (+854 mil euros), cultura (+276 mil euros), desporto (-611 mil euros) e ação social (-111 mil euros).
- ✓ Relativamente às variações das rubricas de **Custo das Mercadorias Vendidas e Matérias Consumidas e Fornecimentos e Serviços Externos** registam-se oscilações pouco relevantes de 66 mil e 98 mil euros, respetivamente.

III. INDICADORES DE ANÁLISE

Serão calculados em seguida alguns indicadores de análise que sintetizam a informação atrás apresentada.

| Indicadores | | 30/06/2019 | 31/12/2018 |
|----------------------------|--|------------|------------|
| Curto Prazo | | | |
| Liquidez Geral | | | |
| | Ativo Circulante / Passivo curto prazo | 0,61 | 0,49 |
| Liquidez Imediata | | | |
| | Ativo Disponível / Passivo curto prazo | 0,21 | 0,06 |
| Médio e Longo Prazo | | | |
| Solvabilidade | | | |
| | Fundo Próprios / Passivo | 3,53 | 3,37 |
| Autonomia Financeira | | | |
| | Fundo Próprios / Ativo Total Líquido | 0,78 | 0,77 |
| Endividamento | | | |
| | Passivo / Ativo Líquido | 0,22 | 0,23 |

De facto, ao nível da **situação financeira a curto prazo**, concretamente no que respeita à liquidez geral, podemos verificar que o Município de Braga apresenta em 30 de junho de 2019 uma situação menos favorável face ao final do exercício anterior, em resultado da diminuição do ativo circulante, designadamente a dívida de terceiros. Contudo, no que concerne à liquidez imediata verificamos, em 2019, exatamente o inverso, ou seja, uma ligeira melhoria face ao ano anterior.

Ao nível dos **rácios de médio e longo prazo**, verifica-se no primeiro semestre de 2019, comparativamente com o final do exercício anterior, uma manutenção da situação positiva dos indicadores, com especial incidência nos rácios de **Autonomia Financeira** e **Solvabilidade**, como consequência direta da diminuição do Passivo e aumento dos Fundos Próprios.

IV. DEMONSTRAÇÕES FINANCEIRAS

| Código das contas POCAL | ACTIVO | Exercícios | | | |
|-------------------------|--|-------------------------|-------------------------|-------------------------|-------------------------|
| | | 30/06/2019 | | | 31/12/2018 |
| | | AB | AP | AL | AL |
| | Imobilizado | | | | |
| | Bens de domínio público | | | | |
| 451 | Terrenos e recursos naturais | 28 833 184,25 € | 1 125 682,65 € | 27 707 501,60 € | 25 952 037,64 € |
| 452 | Edifícios | 4 020 254,49 € | 1 506 362,27 € | 2 513 892,22 € | 2 606 827,15 € |
| 453 | Outras construções e infra-estruturas | 250 495 584,71 € | 170 189 947,59 € | 80 305 637,12 € | 81 118 007,38 € |
| 455 | Bens do património histórico, artístico e cultural | - € | - € | - € | - € |
| 459 | Outros bens de domínio público | - € | - € | - € | - € |
| 445 | Imobilizações em curso | 7 060 142,16 € | - € | 7 060 142,16 € | 5 767 864,75 € |
| 446 | Adiantamentos por conta de bens de domínio público | - € | - € | - € | - € |
| | | 290 409 165,61 € | 172 821 992,51 € | 117 587 173,10 € | 115 444 736,92 € |
| | Imobilizações incorpóreas | | | | |
| 431 | Despesas de instalação | - € | - € | - € | - € |
| 432 | Despesas de investigação e desenvolvimento | - € | - € | - € | - € |
| 433 | Propriedade industrial e outros direitos | - € | - € | - € | - € |
| 443 | Imobilizações em curso | - € | - € | - € | - € |
| 449 | Adiantamentos por conta de imobilizações incorpóreas | - € | - € | - € | - € |
| | | - € | - € | - € | - € |
| | Imobilizações Corpóreas | | | | |
| 421 | Terrenos e recursos naturais | 84 866 270,58 € | 462,10 € | 84 865 808,48 € | 83 256 573,77 € |
| 422 | Edifícios e outras construções | 300 230 324,49 € | 47 061 341,99 € | 253 168 982,50 € | 254 188 843,32 € |
| 423 | Equipamento básico | 14 138 691,32 € | 10 655 733,47 € | 3 482 957,85 € | 3 500 625,76 € |
| 424 | Equipamento de transporte | 3 477 310,63 € | 2 615 109,59 € | 862 201,04 € | 900 288,05 € |
| 425 | Ferramentas e utensílios | 552 150,32 € | 408 930,95 € | 143 219,37 € | 155 949,52 € |
| 426 | Equipamento administrativo | 8 238 915,70 € | 7 517 768,28 € | 721 147,42 € | 757 379,31 € |
| 427 | Taras e vasilhame | - € | - € | - € | - € |
| 429 | Outras imobilizações corpóreas | 2 091 317,73 € | 1 734 788,45 € | 356 529,28 € | 393 128,55 € |
| 442 | Imobilizações em curso | 10 585 516,72 € | - € | 10 585 516,72 € | 7 426 380,15 € |
| 448 | Adiantamentos por conta de imobilizações corpóreas | - € | - € | - € | - € |
| | | 424 180 497,49 € | 69 994 134,83 € | 354 186 362,66 € | 350 579 168,43 € |
| | Investimentos Financeiros | | | | |
| 411 | Partes de capital | 55 965 904,22 € | - € | 55 965 904,22 € | 55 965 904,22 € |
| 412 | Obrigações e títulos de participação | 2 365 116,50 € | - € | 2 365 116,50 € | 2 504 241,00 € |
| 414 | Investimentos em imóveis | 26 874,95 € | - € | 26 874,95 € | 26 874,95 € |
| 415 | Outras aplicações financeiras | - € | - € | - € | - € |
| 441 | Imobilizações em curso | - € | - € | - € | - € |
| 447 | Adiantamentos por conta de investimentos financeiros | - € | - € | - € | - € |
| | | 58 357 895,67 € | - € | 58 357 895,67 € | 58 497 020,17 € |

MUNICÍPIO DE BRAGA
Prestação de Contas Semestral
2019

| | | | | | |
|--------------------------------|--|------------------------|-----------------------|------------------------|------------------------|
| | Circulante | | | | |
| | Existências | | | | |
| 36 | Matérias-primas, subsidiárias e de consumo | 503 021,18 € | - € | 503 021,18 € | 512 871,51 € |
| 35 | Produtos e trabalhos em curso | - € | - € | - € | - € |
| 34 | Subprodutos, desperdícios, resíduos e refugos | - € | - € | - € | - € |
| 33 | Produto acabados e intermédios | - € | - € | - € | - € |
| 32 | Mercadorias | - € | - € | - € | - € |
| 37 | Adiantamentos por conta de compras | - € | - € | - € | - € |
| | | 503 021,18 € | - € | 503 021,18 € | 512 871,51 € |
| | Dívidas de terceiros - Médio e longo prazo (a) | | | | |
| | Dívidas de terceiros - Curto prazo | | | | |
| 28 | Empréstimos concedidos | - € | - € | - € | - € |
| 211 | Clientes, c/c | 67 646,33 € | - € | 67 646,33 € | 14 309,01 € |
| 212 | Contribuintes, c/c | 68 108,38 € | - € | 68 108,38 € | 137 337,85 € |
| 213 | Utentes, c/c | - € | - € | - € | - € |
| 218 | Clientes, contribuintes e utentes de cobrança duvidosa | 2 218 211,19 € | 2 190 321,47 € | 27 889,72 € | 139 921,98 € |
| 251 | Devedores pela execução do orçamento | - € | - € | - € | - € |
| 229 | Adiantamentos a fornecedores | - € | - € | - € | - € |
| 2619 | Adiantamentos a fornecedores de imobilizado | - € | - € | - € | - € |
| 24 | Estado e outros entes públicos | 17,52 € | - € | 17,52 € | - € |
| 264 | Administração autárquica | - € | - € | - € | - € |
| 262 + 263 + 267 + 268 | Outros devedores | 11 260 087,66 € | - € | 11 260 087,66 € | 12 714 240,11 € |
| | | 13 614 071,08 € | 2 190 321,47 € | 11 423 749,61 € | 13 005 808,95 € |
| | Títulos negociáveis | | | | |
| 151 | Ações | - € | - € | - € | - € |
| 152 | Obrigações e títulos de participação | - € | - € | - € | - € |
| 153 | Títulos de dívida pública | - € | - € | - € | - € |
| 159 | Outros títulos | - € | - € | - € | - € |
| 18 | Outras aplicações de tesouraria | - € | - € | - € | - € |
| | | - € | - € | - € | - € |
| | Depósitos em instituições financeiras e caixa | | | | |
| 12 | Depósitos em instituições financeiras | 6 266 322,25 € | - € | 6 266 322,25 € | 2 979 147,99 € |
| 11 | Caixa | 63 251,95 € | - € | 63 251,95 € | 15 933,97 € |
| | | 6 329 574,20 € | - € | 6 329 574,20 € | 2 995 081,96 € |
| | Acréscimos e diferimentos | | | | |
| 271 | Acréscimos de proveitos | 36 531 302,52 € | - € | 36 531 302,52 € | 33 159 063,25 € |
| 272 | Custos diferidos | 2 152 733,66 € | - € | 2 152 733,66 € | 2 162 116,40 € |
| | | 38 684 036,18 € | - € | 38 684 036,18 € | 35 321 179,65 € |
| | Total de amortizações | | 242 816 127,34 | | |
| | Total de provisões | | 2 190 321,47 | | |
| | Total do ativo | 832 078 261,41 | 245 006 448,81 | 587 071 812,60 | 576 355 867,59 |

| Código das contas POCAL | FUNDOS PRÓPRIOS E PASSIVO | Exercícios | |
|-------------------------------|--|-------------------------|-------------------------|
| | | 30/06/2019 | 31/12/2018 |
| | Fundos próprios | | |
| 51 | Património | 191 586 081,05 € | 191 586 081,05 € |
| 55 | Ajustamento de partes de capital em empresas | 14 496 054,58 € | 14 496 054,58 € |
| 56 | Reservas de reavaliação | - € | - € |
| | Reservas | - € | - € |
| 571 | Reservas legais | 8 853 934,56 € | 8 549 479,98 € |
| 572 | Reservas estatutárias | - € | - € |
| 573 | Reservas contratuais | - € | - € |
| 574 | Reservas livres | - € | - € |
| 575 | Subsídios | - € | - € |
| 576 | Doações | 10 963 740,33 € | 4 264 993,30 € |
| 577 | Reservas decorrentes de transferência de activos | 25 630 067,61 € | 25 630 067,61 € |
| 59 | Resultado transitados | 199 538 587,05 € | 193 753 950,12 € |
| 88 | Resultado líquido do exercício | 6 527 624,44 € | 6 089 091,51 € |
| | | 457 596 089,62 € | 444 369 718,15 € |
| | Passivo | | |
| 292 | Provisões para riscos e encargos | 7 542 132,19 € | 7 542 132,19 € |
| | | 7 542 132,19 € | 7 542 132,19 € |
| | Dívidas a terceiros - Médio e longo prazo (a) | | |
| 2312 | Dívidas a instituições de crédito | 25 069 293,64 € | 22 446 137,32 € |
| 268 | Outros credores | 5 007 061,75 € | 5 661 800,77 € |
| | | 30 076 355,39 € | 28 107 938,09 € |
| | Dívidas a terceiros - Curto prazo | | |
| 2311 | Empréstimos de curto prazo | 6 000 000,00 € | - € |
| 269 | Adiantamentos por conta de vendas | - € | - € |
| 221 | Fornecedores, c/c | 2 535 010,83 € | 3 979 620,37 € |
| 228 | Fornecedores - Faturas em receção e conferência | 2 772 377,52 € | 3 574 483,31 € |
| 252 | Credores pela execução do orçamento | - € | - € |
| 217 | Clientes e utentes c/ cauções | 587 446,24 € | 586 366,19 € |
| 219 | Adiantamentos de clientes, contribuintes e utentes | - € | - € |
| 2611 | Fornecedores de imobilizado, c/c | 1 825 938,66 € | 2 358 949,17 € |
| 24 | Estado e outros entes públicos | 672 077,95 € | 596 151,29 € |
| 264 | Administração autárquica | - € | - € |
| 262 + 263 + 267 + 268 | Outros credores | 7 897 722,57 € | 11 220 170,96 € |
| 2618 | Fornecedores de Imobilizado - Fat. Rec. Conf. | 2 757 601,17 € | 5 880 528,20 € |
| | | 25 048 174,94 € | 28 196 269,49 € |
| | Acréscimos e diferimentos | | |
| 273 | Acréscimos de custos | 5 711 566,21 € | 6 514 061,44 € |
| 274 | Proveitos diferidos | 61 097 494,25 € | 61 625 748,23 € |
| | | 66 809 060,46 € | 68 139 809,67 € |
| | Total do passivo | 129 475 722,98 € | 131 986 149,44 € |
| | Total dos fundos próprios e do passivo | 587 071 812,60 € | 576 355 867,59 € |

Órgão Executivo

Em ____ de ____ de ____

Órgão Deliberativo

Em ____ de ____ de ____

7

MUNICÍPIO DE BRAGA
Prestação de Contas Semestral
2019

| Código das contas POCAL | | Exercícios | | | |
|------------------------------------|---|---------------|----------------------|---------------|----------------------|
| | | 2019 | | 2018 | |
| | Custos e perdas | | | | |
| 61 | Custo das mercadorias vendidas e das matérias consumidas: | | | | |
| 612 | Mercadorias | 0,00 | | 0,00 | |
| 616 | Matérias | 168 343,62 | 168 343,62 | 102 279,44 | 102 279,44 |
| 62 | Fornecimentos e serviços externos | | 10 309 338 | | 10 407 938,10 |
| | Custos com pessoal: | | | | |
| 641+642 | Remunerações..... | 11 287 456,39 | 11 287 456,39 | 10 472 616,79 | 10 472 616,79 |
| | Encargos sociais: | | | | |
| 643+644 | Pensões..... | | | | |
| 645+646+647+648 | Outros..... | 3 962 681,54 | | 2 247 788,90 | |
| | Total encargos sociais | 3 962 681,54 | 3 962 681,54 | 2 247 788,90 | 2 247 788,90 |
| 66 | Amortizações do exercício | 7 191 936,07 | | 6 575 938,40 | |
| 67 | Provisões do exercício | 312 820,95 | 7 504 757,02 | 383 758,22 | 6 959 696,62 |
| 63 | Transferências e subsídios correntes concedidos e prest.soc. | 8 827 684,78 | 8 827 684,78 | 8 895 150,80 | 8 895 150,80 |
| 65 | Outros custos e perdas operacionais | 64 830,58 | 64 830,58 | 75 410,78 | 75 410,78 |
| | (A) Custos e perdas operacionais | | 42 125 091,83 | | 39 160 881,43 |
| 683+684 | Amortizações e provisões de aplicações e inv. financeiros | | | | |
| | Juros e custos similares: | | | | |
| 681+682+685+686+687+688 | Outros custos financeiros | 109 536,35 | 109 536,35 | 78 526,29 | 78 526,29 |
| | (C) Custos e perdas correntes | | 42 234 628,18 | | 39 239 407,72 |
| 69 | Custos e perdas extraordinários | 882 815,50 | 882 815,50 | 1 210 475,09 | 1 210 475,09 |
| | (E) Custos e perdas do exercício | | 43 117 443,68 | | 40 449 882,81 |
| 88 | Resultado líquido do exercício | 6 525 366,08 | 6 527 624,44 | 4 645 343,92 | 4 645 343,92 |
| | Total grupo | | 49 645 068,12 | | 45 095 226,73 |
| | Proveitos e ganhos | | | | |
| 71 | Vendas e prestações de serviços: | | | | |
| 7111+7112+7113+7119 | Mercadorias e outros | 3 441,04 | | 64 941,37 | |
| 712+713 | Prestações de serviços | 920 724,01 | 924 165,05 | 916 976,64 | 981 918,01 |
| 72 | Impostos e taxas | 29 779 186,04 | | 24 526 074,81 | |
| 75 | Trabalhos para a própria entidade | 0,00 | | 0,00 | |
| 73 | Proveitos suplementares | 4 141,55 | | 9 472,63 | |
| 74 | Transferências e subsídios obtidos | 16 440 431,81 | | 16 182 134,33 | |
| 76 | Outros proveitos e ganhos operacionais..... | 138 438,84 | 46 362 198,24 | 213 648,13 | 40 931 329,90 |
| | (B) Proveitos e ganhos operacionais | | 47 286 363,29 | | 41 913 247,91 |
| 784 | Rendimentos de participações de capital: | | | | |
| 784 | Relativos a outras empresas..... | | | | |
| | Rendimentos de títulos negociáveis e de outras apl. finan.: | | | | |
| 781 | Juros obtidos..... | | | | |
| | Outros juros e proveitos similares: | | | | |
| 782 +783 +785 +786 +787 +788 + 789 | Outros proveitos e ganhos financeiros | 1 328 354,26 | 1 328 354,26 | 1 501 877,56 | 1 501 877,56 |

MUNICÍPIO DE BRAGA
Prestação de Contas Semestral
2019

| | | | | | |
|----|---|--------------|----------------------|--------------|----------------------|
| | (D) Proveitos e ganhos financeiros | | 48 614 717,55 | | 43 415 125,47 |
| 79 | Proveitos e ganhos extraordinários..... | 1 030 350,57 | 1 030 350,57 | 1 680 101,26 | 1 680 101,26 |
| | (F) Proveitos totais | | 49 645 068,12 | | 45 095 226,73 |

RESUMO

| | | | | | |
|--|---|--|---------------------|--|---------------------|
| | (B) - (A) = Resultados Operacionais | | 5 161 271,46 | | 2 752 366,48 |
| | [(D) - (B)] - [(C) - (A)] = Resultados Financeiros | | 1 218 817,91 | | 1 423 351,27 |
| | (D) - (C) = Resultados Correntes | | 6 380 089,37 | | 4 175 717,75 |
| | (F) - (E) = Resultado Líquido do Exercício | | 6 527 624,44 | | 4 645 343,92 |

Órgão Executivo

Em ____ de ____ de ____

Órgão Deliberativo

Em ____ de ____ de ____

74

V. DÍVIDA TOTAL

No primeiro semestre de 2019, o município de Braga regista, por comparação com 31/12/2018, uma diminuição de cerca 854 mil euros, i.e., menos 1,6 pontos percentuais da sua dívida total.

| Código das contas POCAL | Endividamento Municipal | Valores em 30/junho/2019 | Valores em 31/dez/2018 | Variação dez/18 a junho/19 |
|-------------------------|--|--------------------------|------------------------|----------------------------|
| | Dívidas a terceiros - Médio e longo prazo | | | |
| 2312 | Dívidas a instituições de crédito | 25 069 293,64 € | 22 446 137,32 € | 11,7% |
| 268 | Outros credores | 5 007 061,75 € | 5 661 800,77 € | -11,6% |
| | | 30 076 355,39 € | 28 107 938,09 € | 7,0% |
| | Dívidas a terceiros - Curto prazo | | | |
| 2311 | Empréstimos de curto prazo | 6 000 000,00 € | - € | - |
| 269 | Adiantamentos por conta de vendas | - € | - € | - |
| 221 | Fornecedores, c/c | 2 535 010,83 € | 3 979 620,37 € | -36,3% |
| 228 | Fornecedores - Facturas em recepção e conferência | 2 772 377,52 € | 3 574 483,31 € | -22,4% |
| 252 | Credores pela execução do orçamento | - € | - € | - |
| 217 | Clientes e utentes c/ cauções | 587 446,24 € | 586 366,19 € | 0,2% |
| 219 | Adiantamentos de clientes, contribuintes e utentes | - € | - € | - |
| 2611 | Fornecedores de imobilizado, c/c | 1 825 938,66 € | 2 358 949,17 € | -22,6% |
| 24 | Estado e outros entes públicos | 672 077,95 € | 596 151,29 € | 12,7% |
| 264 | Administração autárquica | - € | - € | - |
| 262 + 263 + 267 + 268 | Outros credores | 7 897 722,57 € | 11 220 170,96 € | -29,6% |
| 2618 | Fornecedores de Imobilizado - Fat. Rec. Conf. | 2 757 601,17 € | 5 880 528,20 € | -53,1% |
| | | 25 048 174,94 € | 28 196 269,49 € | -11,2% |
| | Total - dívidas a 3.º do município | 55 124 530,33 € | 56 304 207,58 € | -2,1% |
| | Saldo das operações não orçamentais (resumo diário de tesouraria e mapa de operações de tesouraria) | 2 996 595,37 € | 2 970 925,76 € | 0,9% |
| | Total de dívida orçamental | 52 127 934,96 € | 53 333 281,82 € | -2,3% |
| | Fundo de Apoio Municipal - saldo credor da 268126 mlp - art.º 55.º, n.º5, Lei 7-A/2016, de 30 de março | 278 249,00 € | 626 060,25 € | -55,6% |
| | Total das dívidas relevantes do município | 51 849 685,96 € | 52 707 221,57 € | -1,6% |
| | Entidades relevantes para efeitos de limites da dívida total * | 292 959,00 € | 292 959,00 € | 0,0% |
| | Dívida total | 52 142 644,96 € | 53 000 180,57 € | -1,6% |

*Valor com referência a 31/12/2018 porque não obtivemos informação das entidades.

Para o efeito, contribuíram **negativamente**: i) amortização de dívidas de médio e longo prazo a instituições de crédito (+2,6M€); ii) dívidas ao Estado e outros entes públicos (+76mil euros). Por outro lado, há a registar a contração de um empréstimo de curto prazo, no valor de 6 milhões de euros, para fazer face às flutuações de tesouraria; e, **positivamente**: i) diminuição da dívida comercial em termos agregados (faturas em receção e conferência (fornecedores correntes e de imobilizado)) em cerca de 5,9 milhões euros; iii) diminuição da dívida a outros credores (-3,3 milhões de euros).

7

VI. ATIVOS E PASSIVOS CONTINGENTES

No presente ponto do relatório são elencados os ativos e passivos contingentes. De acordo com informação prestada, foi entendimento, tendo em linha de consideração o estabelecido no ponto 2.7.1. – Critérios e métodos específicos – Provisões, do POCAL, que define que a constituição de provisões deve respeitar apenas às situações a que estejam associados riscos e em que não se trate de uma simples estimativa de um passivo certo, não devendo a sua importância ser superior às necessidades, não constituir novas provisões para os encargos derivados de processos judiciais em curso.

Processos judiciais em curso - Ativos contingentes

| Ação | N.º de processo | Instituição | Autor | Réu | Valor processual da ação |
|-------------|------------------------|--------------------|---------------------------|-------------------------------------|---------------------------------|
| AAE | 1723/14.2BEBRG | TAFB | Município de Braga | ON2 - Programa Operacional do Norte | 30 000,01 € |
| Resol. CA | | TJB | Município de Braga | Vasconcelo & Trigo | |
| | 1346/12.0BEBRG | TAFB | Sá Machado & Filhos, Lda. | Município de Braga | 30 000,01 € |

Processos judiciais em curso - Passivos contingentes para divulgação

| Ação | N.º de processo | Instituição | Autor | Réu | Valor processual da ação |
|------|------------------|-------------|--|--|--------------------------|
| AAE | 1763/11.3BEBRG | TAFB | Vilaminho - Inovação Imobiliária, Lda. | Município de Braga / Presidência do Conselho de Ministros / Estado | 30 000,01 € |
| AAC | 1327/12.4BEBRG | TAFB | JM - Gestão de Condomínios, Lda. | Município de Braga, Bragaparcos, S.A., DST, Axa Portugal e ABB, S.A. | 30 000,01 € |
| AAC | 132/13.3BEBRG | TAFB | Sá Machado & Filhos, S.A. | Município de Braga | 177 812,78 € |
| AAE | 1228/12.6BEBRG | TAFB | Aureliano Albano Fernandes | Município de Braga | 30 000,01 € |
| AAE | 1141/13.0BEBRG-A | TAFB | Aureliano Albano Fernandes | Município de Braga | 30 000,01 € |
| APO | 4601/13.9TBBERG | TJCB | Arquidiocese de Braga | Município de Braga | 30 000,01 € |
| AAE | 1624/07.0BEBRG | TAFB | António Pinto da Silva e Mulher | Câmara Municipal de Braga e Junta de Freguesia de Panoias | 34 556,50 € |
| APC | 1954/13.2BEBRG | TAFB | E.S.S.E. - Estacionamento à Superfície e Subterrâneos, S.A. | Município de Braga | 30 000,01 € |
| AAE | 273/14.1BEBRG | TAFB | Sindicato Nacional dos Trabalhadores da Administração Local, em Representação de todos os trabalhadores associados | Município de Braga | 30 000,01 € |
| AAE | 903/14.5BEBRG | TAFB | Sindicato Nacional dos Trabalhadores da Administração Local, em Representação de Francisco Cardoso Oliveira | Município de Braga | 737,28 € |
| AAC | 1167/13.3BEBRG | TAFB | Generali - Companhia de Seguros, SPA | - | 8 112,87 € |
| AAC | 617/12.0BEBRG | TAFB | Companhia de Seguros Tranquilidade, S.A. | - | 7 599,46 € |
| AA | 54/17.0BEBRG | TAFB | STAL | - | 5 000,01 € |
| AA | 1354/18.8BEBRG | TAFB | Manuel Ferreira Dias | Município de Braga | 8 000,00 € |
| AA | 2074/18.9BEBRG | TAFB | Marco André Martins | Município de Braga | 5 000,00 € |
| AA | 2351/18.9BEBRG | TAFB | Custódia Ferreira de Oliveira | Município de Braga | 5 323,00 € |
| AAC | 2931/14.1BEBRG | TAFB | João Paulo dos Reis Morais | Município de Braga | 550,00 € |
| AAC | 2043/11.0BEBRG | TAFB | António Fernando Enes (e Outros) | Estado Português (Município de Braga) | 678 488,00 € |
| AAC | 3260/15.9BEBRG | TAFB | Urbanscreens - Publicidade, Lda. | Município de Braga | 2 249 340,67 € |
| AAC | 3181/15.5BEBRG | TAFB | António Ribeiro Gomes Moreira | Município de Braga | 71 565,37 € |
| AAC | 3579/15.9BEBRG | TAFB | Maria Irene Fernandes C. | Município de Braga | 30 000,01 € |
| AAC | 3382/15.6BEBRG | TAFB | Gracinda de Jesus Gomes Fernandes | Município de Braga | 7 682,00 € |
| AAC | 3383/15.4BEBRG | TAFB | Isilda de Carvalho Leite | Município de Braga | 33 644,00 € |
| AAE | 1292/11.5BEBRG | TAFB | Vicente Vilaça Pinto | - | 15 000,00 € |
| AAE | 84/12.9BEBRG | TAFB | Alfredo Almeida Sousa | Município de Braga | 20 000,00 € |
| AAC | 1595/12.1BEBRG | TAFB | António da Costa Gomes | - | 7 500,00 € |
| AAC | 1286/12.3BEBRG | TAFB | Amabélia Rodrigues & Fernandes, Lda. | Município de Braga | 39 659,49 € |
| AAE | 2138/12.2BEBRG | TAFB | Francisco da Silva Coelho e Maria Joaquina Gonçalves Ferreira | - | 5 000,01 € |

7

MUNICÍPIO DE BRAGA
Prestação de Contas Semestral
2019

| | | | | | |
|-------|----------------|------|--|---|--------------|
| AAE | 716/13.1BEBRG | TAFB | Vitor Manuel Carvalho Martins Barbosa | Município de Braga | 30 000,01 € |
| AAC | 1697/13.7BEBRG | TAFB | Segredos & Sugestões - Pizzaria e Padaria, Unipessoal, Lda. | Município de Braga | 4 365,00 € |
| AAC | 1696/13.9BEBRG | TAFB | Jorge de Faria Ribeiro | Município de Braga | 4 786,26 € |
| AAC | 1901/13.1BEBRG | TAFB | STAL - Carlos Nogueira | Município de Braga | 5 000,01 € |
| AAC | 223/14.5BEBRG | TAFB | Liberty Seguros, S.A. | Município de Braga | 9 148,37 € |
| AC | 186/18.8T8BRG | TJB | Rosa Martins da Fonte | Município de Braga | 5 000,01 € |
| AA | 1614/18.8BEBRG | TAFB | José Lourenço Freitas da Silva | Município de Braga | 250,92 € |
| AA | 1365/18.3BEBRG | TAFB | Ana Maria Martins Moreira | Município de Braga | 30 000,01 € |
| AA | 1221/18.5BEBRG | TAFB | Marco Alberto Guimarães Gomes Marques e outros | Município de Braga | 5 000,01 € |
| AAC | 943/18.5BEBRG | TAFB | STAL em representação de José Manuel Costa Silva | Município de Braga | 30 000,01 € |
| AAE | 486/14.6BEBRG | TAFB | Visão Actual, Lda. | - | 1 650,00 € |
| AAC | 1684/14.8BEBRG | TAFB | Sandra de Fátima Fernandes Rego | Município de Braga | 1 345,71 € |
| AIP | 1461/14.6BEBRG | TAFB | PT Comunicações, S.A. | - | 232,70 € |
| AIP | 1596/14.5BEBRG | TAFB | EDP Distribuição - Energia, S.A. | - | 2 917,15 € |
| AIP | 2139/14.6BEBRG | TAFB | PT Comunicações, S.A. | - | 128,00 € |
| AAC | 2830/14.7BEBRG | TAFB | Maria Alves Duarte | Município de Braga e outros | 7 500,00 € |
| AAE | 989/12.7BEBRG | TAFB | Urbanscreens - Publicidade, Lda. | Estradas de Portugal, EP | 30 000,01 € |
| AAE | 1506/15.2BEBRG | TAFB | STAL - Suzana Pimenta | Município de Braga | 30 000,01 € |
| AAE | 1507/15.0BEBRG | TAFB | STAL - Luiz Marques | Município de Braga | 30 000,01 € |
| Impug | 176/18.0BEBRG | TAFB | Avelino José Duarte Costa | Município de Braga | 1 500,00 € |
| AAE | 1768/15.5BEBRG | TAFB | Domingos da Silva Teixeira - Imobiliária S.A. | Município de Braga | 66 147,20 € |
| AAE | 2647/15.1BEBRG | TAFB | Maria Arantes Gomes | Município de Braga | 15 000,00 € |
| EXPRO | 3133/18.3T8BRG | JLCB | Vilaminho - Inovação Imobiliária, S.A. | Município de Braga | 30 000,01 € |
| APC | 4900/15.5T8BRG | TJB | Maria de Fátima Rodrigues Martins | Município de Braga e Abílio Santana Ribeiro & Filhos, Lda. | 60 000,02 € |
| | 15/16.7BEBRG | TAFB | Crédito Agrícola Seguros - Companhia de Seguros de Ramos Reais, S.A. | Município de Braga | 7 024,30 € |
| | 238/16.9BEBRG | TAFB | Lídia Guedes da Costa | Município de Braga | 30 085,44 € |
| AA | 454/16.3BEBRG | TAFB | Maria de Fátima da Silva Pinheiro | Município de Braga | 18 022,24 € |
| AA | 198/17.9BEBRG | TAFB | Sérgio Henrique Rodrigues Lima | Norverde Investimentos Imobiliários, S.A.; José Martins Abilheira; Município de Braga; A.C. Valdemar-Administração de Condomínio Unipessoal, Lda. e Fidelidade Companhia de Seguros, S.A. | 791 833,33 € |
| AA | 462/16.4BEBRG | TAFB | Joaquim Marques Rodrigues da Mota | Município de Braga | 9 718,84 € |
| AA | 1825/16.0BEBRG | TAFB | Sofia Goreti Dias Lages | Município de Braga | 65 000,00 € |
| AA | 2081/16.6BEBRG | TAFB | Silvia Patrícia Gomes da Silva | Município de Braga | 80 000,00 € |
| AA | 3705/15.8BEBRG | TAFB | Armando Manuel da Fonseca Terra | Município de Braga | 9 130,22 € |
| AA | 17/16.3BEBRG | TAFB | D.G.M.L. Imobiliária, Lda | Município de Braga | 15 000,01 € |
| AA | 350/16.4T8BRG | TJCB | Nuno alexandre Pinto Ferreira | Município de Braga, Grandezas & Valias, Lda e irmãos Lopes, Lda | 55 000,00 € |

7

MUNICÍPIO DE BRAGA
Prestação de Contas Semestral
2019

| | | | | | |
|---------------|------------------|------|---|--|----------------|
| PC | 420/16.9BEBRG | TAFB | Elisabete Pereira Fernandes | Município de Braga | 10 000,00 € |
| AA | 493/16.4BEBRG | TAFB | Elisabete Pereira Fernandes | Município de Braga | 10 000,00 € |
| AC | 4653/16.0T8BRG | TJCB | Beatriz Vieira da Costa Coelho | Município de Braga | 8 000,00 € |
| AA | 2097/16.2BEBRG | TAFB | Armando Augusto Soares Marques | Município de Braga | 2 691,97 € |
| AA | 2296/16.7BEBRG | TAFB | Maria José Ferreira de Araújo | Município de Braga | 30 000,01 € |
| AAC | 1719/17.2BEBRG | TAFB | Vitor Manuel do Couto Fernandes da Cunha e Ana Cristina do Couto Fernandes da Cunha | Município de Braga | 8 000,00 € |
| AA Impug | 2671/17.0BEBRG | TAFB | Sindicato Nacional dos Trabalhadores da Administração Local e Regional, Empresas Públicas, Concessionárias e afins e representação de Lucília Maria Ferreira da Costa Brandão | Município de Braga / Presidente da Câmara Municipal de Braga | 30 000,01 € |
| AA Condenação | 2770/17.8BEBRG | TAFB | Sindicato dos Trabalhadores em Funções Públicas e Sociais do Norte em representação de Maria Manuela Caldas Oliveira Peixoto | Município de Braga | 30 000,01 € |
| AA | 1326/17.0BEBRG | TAFB | Ilídio Costa Brandão, Acílio da Silva Estanqueiro Rocha e José António Cardoso Barbosa | Município de Braga | 30 001,00 € |
| AA | 1303/17.0BEBRG | TAFB | Fidelidade - Companhia de Seguros, SA | Município de Braga | 4 755,31 € |
| AA | 1391/17.0BEBRG | TAFB | Sónia de Jesus Pereira Cunha | Município de Braga | 250,00 € |
| PC | 1557/17.2BEBRG | TAFB | Jaime Graça de Oliveira Macieira | Município de Braga | 30 000,01 € |
| AA | 923/17.8BRBRG | TAFB | ExclusiveMountain - Associação de Moradores, Alfreo Luís Ferreira de Magalhães e outros | Município de Braga | 30 000,01 € |
| AA | 1622/17.6BEBRG | TAFB | Construções Carlos Ferreira & CA, Lda | Município de Braga | 581 489,56 € |
| | 1809/17.1BEBRG | TAFB | Nobelwall Imobiliária, Lda | Município de Braga | 1 242 034,77 € |
| Impug | 2022/17.3BEBRG | TAFB | JC Decaux - Mobiliário Urbano e Publicidade, Lda | Município de Braga | 115 455,95 € |
| APC | 6361/17.5T8BRG | TJCB | Braguimo - Gestão e Administração de Bens, SA | Município de Braga | 2 065 000,00 € |
| AA | 1105/17.4BRBRG | TAFB | Francisco António da Silva, Ana Paula Rodrigues pereira e Judite Domingas da Silva Oliveira | Município de Braga | 30 000,01 € |
| AA | 878/18.1BEBRG | TAFB | STAL - Sindicato Nacional dos Trabalhadores da Administração Local e Regional, Empresas Públicas, Concessionárias e Afins (em representação de Fernando Albino Pereira Dias) | Município de Braga | 30 000,01 € |
| PCPC | 836/18.6BEBRG | TAFB | RECIFE - Desmontagem de Veículos, Lda. | Município de Braga | 34 000,00 € |
| AA | 2737/17.6BEBRG | TAFB | Braguimo - Gestão e Administração de Bens, SA e PetroCávado - Investimentos Imobiliários e Mobiliários, SA | Município de Braga | 6 367 329,26 € |
| | 1685/14.6BEBRG | TAFB | Noviarte - Construções, Lda | Município de Braga | |
| AA | 2717/15.6BEBRG | TAFB | José Cunha Dias Machado | Município de Braga | 8 946,40 € |
| AA | 1288/17.3BEBRG | TAFB | André Pinto Oliveira | Município de Braga | 30 000,01 € |
| | 2454/17.7BEBRG | TAFB | Manuel Pereira de castro | Município de Braga | 12 589,00 € |
| | 5924/17.3T8BRG | TJCB | Nuno Filipe da Costa Capela | Município de Braga | 30 000,01 € |
| PC | 2774/17.0BEBRG-A | TAFB | ESSE, SA | Município de Braga | 30 000,01 € |
| AA | 2774/17.0BEBRG | TAFB | ESSE, SA | Município de Braga | 30 000,01 € |
| Intim | 2602/18.0BEBRG | TAFB | Vilaminho - Inovação Imobiliária, Lda. | Município de Braga | 10 125,00 € |
| AA | 1883/18.3BEBRG | TAFB | Luís Acácio Gonçalves Carvalho e outros | Município de Braga | 30 000,00 € |

7

MUNICÍPIO DE BRAGA
Prestação de Contas Semestral
2019

| | | | | | |
|-------------|------------------|------|---|--|--------------------|
| AT | 182/18.5Y3BRG | TTB | Palмира Freitas Ferreira | Município de Braga | - |
| AA | 2287/18.3BE BRG | TAFB | João Rebelo e outros | Município de Braga | 30 000,00 € |
| AA | 2277/18.6BE BRG | TAFB | Américo Leite da Cruz e outros | Município de Braga | 3 620,00 € |
| AA | 2420/18.5BE BRG | TAFB | Leandro Jorge Lourenço | Município de Braga | 1 630,00 € |
| AA | 2473/18.6BE BRG | TAFB | Maria da Graça Pereira Azevedo | Município de Braga | 1 812,00 € |
| CPC | 2780/18.8BE BRG | TAFB | Arlindo Correia & Filhos, SA | Município de Braga | 409 244,00 € |
| Outros | 32/18.2BE BRG | TAFB | ESSE, SA | Município de Braga | |
| Outros caut | 1060/18.3BE BRG | TAFB | Manuel Joaquim Oliveira | Município de Braga | 5 000,01 € |
| AA | 1009/18.3BE BRG | TAFB | Mavilde da Conceição Fernandes | Município de Braga | 82 350 000,00 € |
| PC | 1923/18.6BE BRG | TAFB | Condomínio do prédio sito na Rua Tanque de Pedra, nº 10, 12, 14, 16, 18, 20, 22 e 24 | Município de Braga | 30 000,01 € |
| AEX | 5708/11.2TB BRG | TCB | José Manuel Eusébio Rodrigues | Agostinho Costa Ribeiro | Município de Braga |
| AA | 616/16.3BE BRG | TAFB | Nuno Miguel Rodrigues da Silva | Município de Braga | 1 577,17 € |
| AA | 1814/16.5BE BRG | TAFB | Aureliano Albano Fernandes | Município de Braga | 30 000,01 € |
| AA | 13/17.3BE BRG | TAFB | Hercafil, Lda | Município de Braga | 30 000,01 € |
| AA | 518/17.6BE BRG | TAFB | Avelino do Vale de Sousa e outros | Município de Braga | 17 237,68 € |
| AA | 21/17.4BE BRG | TAFB | PMA - Construções Imobiliária, Lda | Município de Braga e outros | 545 506,53 € |
| AA | 434/17.1BE BRG | TAFB | Roberto Joaquim Rebelo Quintela | Município de Braga | 2 952,30 € |
| AA | 301/17.1BE BRG | TAFB | Geração de Valores, SA e Ideia Atlântico - Instituto de Desenvolvimento Empresarial Inovação do Atlântico | Município de Braga | 2 867 682,80 € |
| | 401/17.5BE BRG | TAFB | Projecto 3 - Publicidade e Marketing, Lda | | 9 975,60 € |
| AA | 554/17.2BE BRG | TAFB | Ilídio Costa Brandão e outros | | 30 001,00 € |
| AA | 646/17.8BE BRG | TAFB | Maria Manuela Oliveira da Cruz Monteiro | Município de Braga e outros | 30 000,00 € |
| AA | 669/17.7BE BRG | TAFB | Joaquim Sá Machado & Filhos, SA | Município de Braga | 30 000,01 € |
| AA | 692/17.1BE BRG | TAFB | José Lopes da Cruz | Município de Braga | 5 500,00 € |
| AA | 841/17.0BE BRG | TAFB | Tiago José Calheiros Cruz Figueiredo | | 31 273,55 € |
| AA | 868/17.1BE BRG | TAFB | Luísa Filipa Rodrigues Gonçalves Figueira de Sousa | Município de Braga e outros | 30 000,01 € |
| PC | 2730/18.1TB BRG | TTB | Ricardo Augusto Araújo Marques e outros (trabalhadores ESSE) | Município de Braga | 30 000,01 € |
| AA | 976/17.9BE BRG | TAFB | Maria Celeste Pimenta Lopes Teixeira | Município de Braga | 5 000,01 € |
| AA | 975/17.0BE BRG | TAFB | Seguradoras Unidas, SA | Município de Braga e outros | 3 781,99 € |
| AA | 746/17.4BE BRG | TAFB | José Ribeiro Oliveira | Município de Braga | 30 000,01 € |
| AA | 1092/17.9BE BRG | TAFB | Irmãos Sá Machado & Filhos, Lda | Município de Braga | 7 998,00 € |
| AA | 1128/17.3BE BRG | TAFB | Armando Jorge Hortense Agapito | Município de Braga | 5 598,40 € |
| AA | 1964/11.4BE BRG | TAFB | Maximino Pereira Gomes | Município de Braga | 8 000,00 € |
| AAC | 734/17.0BR BRG | TAFB | Aurora Maria Oliveira Ribeiro | Manuel Rua Cardoso, Gilberto Cardoso, Sebastião Cardoso, Município de Braga e Invescampos, Lda | 7 500,00 € |
| AAC | 968/16.5TB BRG | TJB | Maria Alves Vieira Coelho Simões, Júlio Alves Vieira, Ângela Maria Alves Vieira | Município de Braga, UF de Merelim (S. Paio), Panoias e Parada de Tibães e SGE B | 30 100,00 € |
| AA | 731/16.3BE BRG | TAFB | Táxis João Batista & Adelaide, Lda | Município de Braga | 30 000,01 € |
| AA | 1357/16.7/BE BRG | TAFB | Joaquim Sá Machado & Filhos, SA | Município de Braga | 8 000,00 € |

MUNICÍPIO DE BRAGA
Prestação de Contas Semestral
2019

| | | | | | |
|-----------|------------------|------|---|-----------------------------|----------------|
| | 2033/13.8BEBRG | TAFB | José Marcelino da Costa Pires e outros | Município de Braga e outros | 15 000,00 € |
| | 2034/13.6BEBRG | TAFB | José Marcelino da Costa Pires e outros | Município de Braga e outros | 15 000,00 € |
| Cont PC | 304/18.6BELSB | TACL | Vodafone, SA | Município de Braga | 30 001,00 € |
| Acid Trab | 5630/17.9T8BRG | TTB | José Esteves Fernandes Costa | Município de Braga | - |
| Intimação | 563/18.4BEBRG | TAFB | Vilaminho - Inovação Imobiliária, Lda. | Município de Braga | 10 125,00 € |
| Impug | 840/18.4BRBRG | TAFB | Maria da Conceição Gonçalves Conciouro | Município de Braga | 30 000,01 € |
| Cont Pre | 867/18.6BEBRG | TAFB | Construções Refoiense, Lda. | Município de Braga | 4 421 683,19 € |
| A Ind | 47/18.0BEBRG | TAFB | Maria Elisa Antunes da Silva Soares | Município de Braga | - |
| AA | 1993/18.6BEBRG | TAFB | Condomínio do prédio sito na Rua Tanque de Pedra, nº 10, 12, 14, 16, 18, 20, 22 e 24 | Município de Braga | 30 001,00 € |
| AA | 2235/18.0BEBRG | TAFB | Irmãos Borges - Imobiliária, S.A. | Município de Braga | 30 000,01 € |
| AA | 2220/18.2BEBRG | TAFB | Vilaminho - Inovação Imobiliária, S.A. | Município de Braga | 42 452,37 € |
| AA | 2223/18.7BEBRG | TAFB | José de Araújo Pereira Sampaio, Isaura Fontainha Alves de Pinho Pereira Sampaio, Álvaro Manuel Paiva Pereira Sampaio e outros | Município de Braga | 30 000,01 € |
| AA | 2222/18.9BEBRG | TAFB | Maria Bernardete Gomes Pereira Fernandes | Município de Braga | 2 028 218,94 € |
| AA | 2231/18.8BEBRG | TAFB | Irmãos Borges - Imobiliária, S.A. | Município de Braga | 30 000,01 € |
| AA | 2232/18.6BEBRG | TAFB | Korvases, Lda. | Município de Braga | 30 000,01 € |
| PC | 2471/18.0BEBRG | TAFB | Maria Manuel Lobo Pinto de Oliveira, Teresa Maria de Sousa Araújo Pereira Mora e outros | Município de Braga | 30 000,01 € |
| AA | 2872/18.3BEBRG | TAFB | Maria Manuel Lobo Pinto de Oliveira, Teresa Maria de Sousa Araújo Pereira Mora e outros | Município de Braga | 30 000,01 € |
| APC | 7129/18.7T8BRG | TAFB | Arquidiocese de Braga | Município de Braga | 30 001,00 € |
| AA | 2485/18.0BEBRG | TAFB | Francisca Maria de Sequeiros Barreto e Araújo | Município de Braga | 30 000,01 € |
| AA | 2296/18.2BEBRG | TAFB | Francisca Maria de Sequeiros Barreto e Araújo | Município de Braga | 30 000,01 € |
| PC | 2296/18.2BEBRG-A | TAFB | Francisca Maria de Sequeiros Barreto e Araújo | Município de Braga | 5 000,01 € |
| AA | 2229/18.6BEBRG | TAFB | Irmãos Borges - Imobiliária, S.A. | Município de Braga | 30 000,01 € |
| EXEC | 924/10.7BEBRG-B | TAFB | Maria Fernanda Araújo Alves da Silva | Município de Braga | 30 000,01 € |
| Intim | 244/19.1BEBRG | TAFB | Sweet Tropic - Imobiliária, Lda. | Município de Braga | 30 000,01 € |
| | 1949/13.6BEBRG | TAFB | Semural-Soc. Empreendi/ Urbanos, SA | Município de Braga | 7 083,90 € |
| | 355/14.0BEBRG | TAFB | Jorge Manuel Meira Costa | Município de Braga | 30 000,01 € |
| | 1905/16.2BEBRG | TAFB | MEO-Serviço de Comunicações e Multimédia, S.A | Município de Braga | 183,30 € |
| | 453/17.2BEBRG | TAFB | MEO-Serviço de Comunicações e Multimédia, S.A | Município de Braga | 51 177,50 € |
| Impug | 1953/18.8BEBRG | TAFB | JCDecaux, Lda | Município de Braga | 140 795,00 € |
| PC | 2844/18.8BEBRG | TAFB | Isabel Leite Machado, Lda | Município de Braga | - |
| Cobr | 116710/18.7YIPRT | TJB | ZMG Unipessoal, Lda | Município de Braga | 13 242,00 € |



G. CASTRO, R. SILVA, A. DIAS & F. AMORIM, SROC, LDA

INFORMAÇÃO DO AUDITOR EXTERNO

(artigo 77º, nº 2 alínea d) da Lei n.º 73/2013, de 3 de setembro)

MUNICÍPIO DE BRAGA

1.º Semestre de 2019



G. CASTRO, R. SILVA, A. DIAS & F. AMORIM, SROC, LDA

ÍNDICE

- I. INTRODUÇÃO
- II. RESPONSABILIDADES DO ÓRGÃO EXECUTIVO
- III. RESPONSABILIDADES DO AUDITOR EXTERNO
- IV. ESTRUTURA GERAL DO BALANÇO
- V. ANÁLISE DA ATIVIDADE SEMESTRAL
- VI. INDICADORES SOBRE A SITUAÇÃO ECONÓMICO-FINANCEIRA
- VII. EXECUÇÃO ORÇAMENTAL
- VIII. CONCLUSÃO



I. INTRODUÇÃO

No âmbito do exercício das nossas funções de auditor externo do **Município de Braga** (a entidade) incumbe-nos, em conformidade com o que preceitua o artigo 77º, nº 2 alínea d) da Lei n.º 73/2013, de 3 de setembro (Lei do regime financeiro das autarquias locais) dar semestralmente informação sobre a situação económica e financeira da entidade.

Vimos agora fazê-lo relativamente ao primeiro semestre do período de 2019.

Efetuámos uma análise ao Balanço, reportado a 30 de junho de 2019 (que evidencia um total de 587 071 813 euros e um total de fundos próprios de 457 596 090 euros, incluindo um resultado líquido de 6 527 624 euros à Demonstração dos Resultados e aos Mapas de Execução Orçamental (que evidenciam um total de 56 331 470 euros de despesa paga e um total de 59 004 327 euros de receita cobrada) que nos foram apresentados pelo órgão executivo relativamente ao semestre em causa e aos respetivos pressupostos de base, a partir dos quais calculámos um conjunto de rácios, determinados em função do grau de importância que lhes atribuímos, nas circunstâncias concretas da entidade em causa.

II. RESPONSABILIDADES DO ÓRGÃO EXECUTIVO

É da responsabilidade do órgão executivo:

- a) A preparação do balanço, da demonstração dos resultados e dos mapas de execução orçamental intercalares, reportadas a 30 de junho de 2019, tendo em conta as políticas e princípios contabilísticos geralmente aceites em Portugal, sendo de particular relevância o princípio da especialização dos exercícios;
- b) A criação e manutenção de um sistema de controlo interno apropriado para permitir a preparação de informação financeira isenta de distorções materiais devido a fraude ou erro.

7.1



III. RESPONSABILIDADES DO AUDITOR EXTERNO

A nossa responsabilidade consiste em prestar informação sobre a situação económica e financeira da entidade, referente ao período de 1 de janeiro a 30 de junho de 2019.

O nosso trabalho foi efetuado de acordo com as Normas Internacionais sobre Trabalhos de Garantia de Fiabilidade, em particular a ISAE 3000R – Trabalhos de Garantia de Fiabilidade que Não Sejam Auditorias ou Exames Simplificados de Informação Financeira Histórica, e demais normas e orientações técnicas e éticas da Ordem dos Revisores Oficiais de Contas.

Os procedimentos de auditoria sobre os elementos contabilísticos que suportam os mapas financeiros apresentados pela entidade foram adequados aos objetivos de garantia de fiabilidade a que nos propomos, sendo significativamente mais reduzidos do que os procedimentos efetuados numa auditoria executada de acordo com as Normas Internacionais de Auditoria (ISA). Assim, a presente informação assenta essencialmente em indagações aos responsáveis, procedimentos analíticos e consequente avaliação da prova obtida.

IV. ESTRUTURA GERAL DO BALANÇO

O quadro seguinte reflete as variações que as rubricas de balanço, em termos agregados por contas de razão, sofreram entre 31 de dezembro de 2018 e 30 de junho de 2019:

| Rubricas | Natureza | 30 de Junho de 2019 | 31 de Dezembro de 2018 | Var. Jun. 19/ Dez. 18 | |
|--|----------|---------------------|------------------------|-----------------------|------|
| | | | | Absoluta | % |
| 11 - Caixa | D | 63 251,95 | 15 933,97 | 47 317,98 | 297% |
| 12 - Depósitos em instituições financeiras | D | 6 266 322,25 | 2 979 147,99 | 3 287 174,26 | 110% |
| 21 - Clientes, contribuintes e utentes | D | 2 353 965,90 | 2 178 336,29 | 175 629,61 | 8% |
| 22 - Fornecedores | C | -5 307 388,35 | -7 554 103,68 | 2 246 715,33 | -30% |
| 23 - Empréstimos obtidos | C | -31 059 293,64 | -22 446 137,32 | -8 623 156,32 | 38% |
| 24 - Estado e outros entes públicos (valor líquido) | C | -672 060,43 | -596 151,29 | -75 909,14 | 13% |
| 26 - Outros devedores (inclui as contas devedoras- a/c 21.7;26.1; 26.7;26.8) | D | 11 260 087,66 | 12 714 240,11 | -1 454 152,45 | -11% |



G. CASTRO, R. SILVA, A. DIAS & F. AMORIM, SROC, LDA

| | | | | | |
|---|---|-----------------|-----------------|---------------|-----|
| 26 - Outros credores (inclui as contas credoras- alc 26.1, 26.7, 26.8 e 21.7) | C | -18.075.770,39 | -19.459.648,33 | 1.383.877,94 | -7% |
| 27 - Acréscimos e diferimentos(Acréc. Proveitos e Custos diferidos) | D | 38.684.036,18 | 36.321.179,65 | 3.362.856,53 | 10% |
| 27 - Acréscimos e diferimentos (Acréc. Custos e Proveitos diferidos) | C | -66.809.060,46 | -68.139.809,67 | 1.330.749,21 | -2% |
| 29 - Provisões | C | -9.732.453,66 | -7.542.132,19 | -2.190.321,47 | 29% |
| 3 - Existências - Matérias-primas, sub. E de consumo | D | 503.021,18 | 512.871,51 | -9.850,33 | -2% |
| 41 - Investimentos financeiros | D | 58.357.895,67 | 58.497.020,17 | -139.124,50 | 0% |
| 42 - Imobilizações corpóreas | D | 413.594.980,77 | 410.345.488,06 | 3.249.492,71 | 1% |
| 44 - Imobilizações em curso | D | 17.645.658,88 | 13.194.244,90 | 4.451.413,98 | 34% |
| 45 - Bens de domínio público | D | 283.349.023,45 | 278.126.640,46 | 5.222.382,99 | 2% |
| 48 - Amortizações Acumuladas | C | -242.816.127,34 | -235.642.468,07 | -7.173.659,27 | 3% |
| 51 - Património | C | -191.586.081,05 | -191.586.081,05 | 0,00 | 0% |
| 55 - Ajustamentos partes de capital em empresas | C | -14.496.054,58 | -14.496.054,58 | 0,00 | 0% |
| 57 - Reservas | C | -45.447.742,50 | -38.444.540,89 | -7.003.201,61 | 18% |
| 59 - Resultados transitados | C | -199.538.587,05 | -193.753.950,12 | -5.784.636,93 | 3% |
| Resultado Líquido | | 6.527.624,44 | 6.089.091,51 | 438.532,93 | 7% |

1. O saldo de **Cientes** continua a apresentar um valor bastante significativo, valor que resulta essencialmente da rubrica de clientes de cobrança duvidosa no montante de 2 218 211 euros, para o qual já foi criada provisão no montante de 2 190 321 euros;
2. A conta de **Outros devedores** resulta fundamentalmente de: (i) dividendos atribuídos pela empresa participada – Agere, E.M. – 9 740 841 euros; (ii) saldo de clientes transferido do antigo SMAS para a Agere – 770 103 euros; (iii); rendas e concessões no valor de 302 438 euros; e (v) venda da Escola Profissional de Braga, da qual ainda falta receber o montante de 164 100 euros;
3. O saldo de **Outros Credores** incluiu o saldo dos fornecedores de imobilizado no montante de 4 583 540 euros. Inclui ainda os saldos do Fundo de Apoio Municipal – 278 249 euros, do Fundo de Eficiência Energética – 209 903 euros, do adiantamento por conta de lucros realizado pela participada Agere – 425 000 euros e do saldo em dívida à SGEB decorrente das rendas no montante de 3 355 454 euros;
4. Com a nova aplicação informática (AIRC) o município iniciou a construção de um ficheiro/detalhe de stocks, onde regista todas as compras e consumos de matérias-



primas, subsidiárias e de consumo, tendo em vista o cômputo dos gastos com consumos e do saldo de **Existências** atualizado, rigoroso e fidedigno;

5. A rubrica de **Acréscimos e diferimentos** reflete essencialmente ajustamentos contabilísticos aos custos e proveitos, para garantir a adequada periodização do resultado, levando em linha de conta a existência de custos e proveitos que normalmente são objeto de reconhecimento contabilístico apenas no final do exercício. As especializações de maior importância resultam essencialmente de:
- acréscimo de proveitos referente a impostos diretos relativos a junho e recebidos somente em julho de 2019, no valor de 1 866 807 euros e acréscimo dos impostos de IMI e Derrama de 2019 cuja receita só se efetivará a partir de 2020.
 - custos diferidos relativos às rendas adiantadas à SGEB, no montante de 2 133 684 euros;
 - acréscimo de custos – os valores mais significativos resultam da estimativa para férias, subsídio de férias e subsídio de natal do 1º semestre (2 632 289 euros), dos encargos com a CGA e da especialização de fornecimentos de serviços externos.
 - proveitos diferidos relacionados com os subsídios recebidos para investimento, deduzidos dos valores movimentados numa base sistemática para a conta 7983 – Proveitos e ganhos extraordinários, à medida que são contabilizadas as amortizações do imobilizado a que dizem respeito (864 428 euros);
6. O saldo das **Provisões** advém de processos judiciais em curso e de riscos e encargos. As provisões para riscos e encargos são reconhecidas com base na informação facultada pelos advogados;
7. Os investimentos em **Imobilizado em curso** tiveram um incremento considerável, que resulta essencialmente da requalificação e reabilitação dos arranjos exteriores do mercado municipal, mercado temporário, centro escolar de Esporões e de S. Lázaro e da requalificação do Eixo Desportivo da Rodovia;
8. O saldo da rubrica de **Reservas** sofreu um significativo aumento face a 31 dezembro de 2018, em grande parte explicado pela conclusão de processos de loteamento que



implicaram cedências ao domínio municipal, e cuja contrapartida se encontra refletida na rubrica de Imobilizado;

V. ANÁLISE DA ATIVIDADE SEMESTRAL

No quadro seguinte apresenta-se a comparação dos custos e proveitos relativos ao primeiro semestre de 2019, em comparação com o período homólogo:

| Rubricas | Natureza | 1 de Janeiro a 30 de Junho de 2019 | 1 de Janeiro a 30 de Junho de 2018 | Var. Jun. 19/ Jun. 18 | |
|---|----------|------------------------------------|------------------------------------|-----------------------|------|
| | | | | Absoluta | % |
| 61- CMVMC | D | 168.343,62 | 102.279,44 | 66.064,18 | 100% |
| 62 - Fornecimentos e serviços externos | D | 10.309.337,90 | 10.407.938,10 | -98.600,20 | -1% |
| 63 - Transferências e subsídios correntes | D | 8.827.684,78 | 8.895.150,80 | -67.466,02 | -1% |
| 64- Custos com o pessoal | D | 15.250.137,93 | 12.720.405,69 | 2.529.732,24 | 20% |
| 65 - Outros custos operacionais | D | 64.830,58 | 75.410,78 | -10.580,20 | -14% |
| 66- Amortizações do exercício | D | 7.191.936,07 | 6.575.938,40 | 615.997,67 | 9% |
| 67 - Provisões do exercício | D | 312.820,95 | 383.758,22 | -70.937,27 | -18% |
| 68 - Custos e perdas financeiras | D | 109.536,35 | 78.526,29 | 31.010,06 | 39% |
| 69 - Custos e perdas extraordinárias | D | 882.815,50 | 1.210.475,09 | -327.659,59 | -27% |
| 71 - Vendas e prestações de serviços | C | 924.165,05 | 981.918,01 | -57.752,96 | -6% |
| 72 - Impostos e taxas | C | 29.779.186,04 | 24.526.074,81 | 5.253.111,23 | 21% |
| 73 - Proveitos suplementares | C | 4.141,55 | 9.472,63 | -5.331,08 | 100% |
| 74 - Transferências e subsídios obtidos | C | 16.440.431,81 | 16.182.134,33 | 258.297,48 | 2% |
| 75 - Trabalhos para a prp empresa | C | 0,00 | 0,00 | 0,00 | 0% |
| 76 - Outros proveitos e ganhos operacionais | C | 138.438,84 | 213.648,13 | -75.209,29 | 100% |
| 78 - Proveitos e ganhos financeiros | C | 1.328.354,26 | 1.501.877,56 | -173.523,30 | -12% |
| 79 - Proveitos e ganhos extraordinários | C | 1.030.350,57 | 1.680.101,26 | -649.750,69 | -39% |
| Resultado Líquido | C | 6.527.624,44 | 4.645.343,92 | 1.882.280,52 | 41% |

1. Em relação à rubrica de **Fornecimentos e serviços externos**, constatamos que os itens que apresentam o saldo mais significativos são os seguintes:

- Combustíveis;
- Rendas e Alugueres;
- Eletricidade;
- Estudos, pareceres e consultoria;
- Conservação e Reparação;
- Trabalhos especializados;
- Encargos de cobrança;



- Outros fornecimentos e serviços.
2. Na rubrica de **Transferências e Subsídios Correntes** verificamos que estão reconhecidos essencialmente subsídios para freguesias, ao abrigo dos contratos de execução, verbas referentes a refeições para o 1º ciclo e para o pré-escolar e subsídios para instituições sem fins lucrativos, suportados pelo orçamento participativo de 2018. Estão ainda reconhecidos subsídios a empresas municipais e intermunicipais que decorrem dos contratos programa celebrados com a Bragahabit – Empresa Municipal de Habitação de Braga, E.M. – (1.100.000€), TUB – Transportes Urbanos de Braga, E.M. – (5.501.515€), InvestBraga – Agência para a Dinamização Económica, E.M. – (287.300€) e Teatro Circo de Braga, E.M., S.A. – (1.185.800€);
 3. Para as **Amortizações do exercício** foi estimado e especializado 50% do valor das amortizações do exercício anterior;
 4. Os **Custos e perdas extraordinárias** resultam particularmente das transferências de capital concedidas para obras e melhoramentos nas freguesias, no âmbito da delegação de competências;
 5. Constatamos que tem havido um progresso no rigor subjacente ao reconhecimento dos proveitos que resultam das **Vendas e das prestações de serviços**, mas continua a existir alguma dificuldade em testar a sua plenitude ao nível contabilístico. Existem diversas subcontas designadas como “Outros” e através das listagens de faturação não é possível identificar o que se reconhece nestas subcontas. Sugerimos que as listagens de faturação de todos os departamentos apresentem uma coluna com as respetivas subcontas associadas ao serviço prestado;
 6. As **Transferências e subsídios obtidos** derivam do orçamento de estado (Fundo de Equilíbrio Financeiro, Fundo Social Municipal, Fundo Emergência Municipal, Fundo Participação Fixa no IRS) e de outros subsídios (DREN, IEFP, Seg. Social e Fundo Social Europeu);
 7. Os trabalhos que o município realiza para si mesmo (**Trabalhos para a própria entidade**), sob administração direta, aplicando meios próprios ou adquiridos para o

8
F.



efeito e que se destinam ao seu imobilizado, não foram reconhecidos no primeiro semestre de 2019, sendo essa análise efetuada apenas no final do exercício. No exercício de 2018 o montante reconhecido nesta rubrica ascendeu a cerca de 140.000 euros;

8. Os **Outros Proveitos e Ganhos Financeiros** resultam essencialmente da concessão da EDP;
9. A conta de **Proveitos e Ganhos Extraordinários** evidencia neste primeiro semestre: (i) ganhos em imobilizações; (ii) correções relativas a exercícios anteriores; e (iii) transferências de capital que resultam dos subsídios ao investimento, conforme referido na conta de proveitos diferidos.

VI. INDICADORES SOBRE A SITUAÇÃO ECONÓMICO-FINANCEIRA

Das análises anteriores decorrem os indicadores de situação económica e financeira e de dependência que vêm expressos nos quadros subsequentes:

| Q.3. Indicadores da situação económico-financeira | | | |
|---|-------------------------------------|-----------|-----------|
| | | 30-jun-19 | 31-dez-18 |
| Solvabilidade | Fundo patrimonial/Passivo | 353% | 337% |
| Autonomia Financeira | Fundo patrimonial/Ativo Líquido | 78% | 77% |
| Liquidez Geral | Ativo Circulante/Passivo Circulante | 0,61 | 0,49 |
| Liquidez Imediata | Disponibilidades/Passivo circulante | 0,21 | 0,06 |
| Rendibilidade Económica | RL/Ativo Líquido | 1,11% | 1,06% |
| Endividamento | Passivo/Ativo Líquido | 22% | 23% |



G. CASTRO, R. SILVA, A. DIAS & F. AMORIM, SROC, LDA

Q. 4. Indicadores de dependência

| Dependência económica total | Proveitos com origem no município/Custos Totais | 30-jun-19 | 30-jun-18 |
|---|--|-----------|-----------|
| | | -77,01% | 71,48% |
| Dependência económica de transferências e subsídios | Proveitos com origem no município de transferências e subsídios/Proveitos Totais | 33,12% | 35,88% |

VII. EXECUÇÃO ORÇAMENTAL

Dos mapas de controlo orçamental da receita e da despesa preparados pelo município decorrem os resumos evidenciados nos quadros abaixo:

| DESCRIÇÃO | Previsões anuais corrigidas | Receitas por cobrar no início do ano | Receitas Liquidadas | Anulações | Receitas cobradas Bruta do período | Reembolsos / restituições | Receitas cobradas Líquida do período | Saldo a cobrar | Grau de execução (9= 7 / 1) |
|--|-----------------------------|--------------------------------------|---------------------|--------------|------------------------------------|---------------------------|--------------------------------------|----------------|-----------------------------|
| RECEITAS CORRENTES | 97.857.969,00 | 1.930.201,21 | 48.060.117,23 | 1.768.819,84 | 46.033.958,60 | 660.121,87 | 45.373.836,73 | 2.187.540,00 | 46,37% |
| 01 Imposto diretos | 46.206.000,00 | 0,00 | 24.104.870,75 | 0,00 | 24.104.870,75 | 632.852,02 | 23.472.018,73 | 0,00 | 50,80% |
| 02 Imposto indiretos | 3.090.000,00 | 327.500,49 | 2.408.394,73 | 39.966,89 | 2.198.951,49 | 12.855,23 | 2.186.096,26 | 496.976,84 | 70,75% |
| 04 Taxas, multas e outras | 2.280.000,00 | 772.520,97 | 705.318,07 | 20.626,88 | 724.160,78 | 14.376,82 | 709.783,96 | 733.049,58 | 31,13% |
| 05 Rendimentos de propriedade | 11.327.479,00 | 177.438,00 | 2.756.977,56 | 0,00 | 2.756.977,56 | 0,00 | 2.756.977,56 | 177.438,00 | 24,34% |
| 06 Transferências correntes | 32.477.826,00 | 1,95 | 16.850.070,58 | 1.690.401,00 | 15.159.669,58 | 0,00 | 15.159.669,58 | 1,95 | 46,68% |
| 07 Venda de bens e serviços | 2.112.485,00 | 351.763,84 | 1.070.369,83 | 17.823,32 | 1.006.847,93 | 37,80 | 1.006.810,13 | 397.462,42 | 47,66% |
| 08 Outras receitas correntes | 364.179,00 | 300.975,96 | 164.117,71 | 1,95 | 82.480,51 | 0,00 | 82.480,51 | 382.611,21 | 22,55% |
| RECEITAS DE CAPITAL | 36.265.772,00 | 498.662,64 | 19.813.773,35 | 6.220.484,00 | 13.593.289,35 | 0,00 | 13.593.289,35 | 498.662,64 | 37,48% |
| 09 Venda de bens de investimento | 25.251,00 | 0,00 | 39.498,95 | 0,00 | 39.498,95 | 0,00 | 39.498,95 | 0,00 | 156,43% |
| 10 Transferências de capital | 21.647.471,00 | 88.412,44 | 1.892.224,36 | 220.484,00 | 1.671.740,36 | 0,00 | 1.671.740,36 | 88.412,44 | 7,72% |
| 11 Ativos financeiros | 82.050,00 | 410.250,20 | 82.050,04 | 0,00 | 82.050,04 | 0,00 | 82.050,04 | 410.250,20 | 100,00% |
| 12 Passivos financeiros | 14.501.000,00 | 0,00 | 17.800.000,00 | 6.000.000,00 | 11.800.000,00 | 0,00 | 11.800.000,00 | 0,00 | 81,37% |
| 13 Outras receitas de capital | 10.000,00 | 0,00 | 0,00 | 0,00 | 0,00 | 0,00 | 0,00 | 0,00 | 0,00% |
| OUTRAS RECEITAS | 34.156,20 | 0,00 | 37.200,42 | 0,00 | 37.200,42 | 0,00 | 37.200,42 | 0,00 | 108,91% |
| 15 Reposições não abeitas nos pagamentos | 10.000,00 | 0,00 | 13.044,22 | 0,00 | 13.044,22 | 0,00 | 13.044,22 | 0,00 | 130,44% |
| 16 SALDO DA GERÊNCIA ANTERIOR | 24.156,20 | 0,00 | 24.156,20 | 0,00 | 24.156,20 | 0,00 | 24.156,20 | 0,00 | 100,00% |
| TOTAL | 134.157.897,20 | 2.428.863,85 | 67.911.091,00 | 7.989.303,84 | 59.664.448,37 | 660.121,87 | 59.004.326,50 | 2.686.202,64 | 43,98% |

| DESCRIÇÃO | Dotações corrigidas (1) | Compromissos assumidos (exercício) (2) | Compromissos assumidos (exercícios futuros) (3) | Despesa paga (4) | Diferenças | | | Grau de execução (8 = 4 / 1) |
|---------------------------------|-------------------------|--|---|------------------|-----------------------------------|-----------------|---------------------------------|------------------------------|
| | | | | | Dotação não comprometida (5= 1-2) | Saldo (6 = 1-4) | Compromissos por pagar (7= 2-4) | |
| DESPESAS CORRENTES | 85.566.056,20 | 56.974.137,83 | 3.993.496,61 | 39.913.417,16 | 28.591.918,37 | 45.652.639,04 | 17.060.720,67 | 48,85% |
| 01 Despesas com o pessoal | 30.132.500,00 | 15.303.046,94 | 16.438,95 | 15.038.047,28 | 14.829.453,06 | 15.094.452,72 | 264.999,66 | 49,91% |
| 02 Aquisição de bens e serviços | 31.563.656,20 | 22.305.135,86 | 2.412.264,72 | 13.273.887,28 | 9.258.520,34 | 18.289.768,92 | 9.031.248,58 | 42,05% |
| 03 Juros e outros encargos | 316.000,00 | 120.666,92 | 508.452,20 | 43.916,54 | 195.333,08 | 272.083,45 | 76.750,38 | 13,50% |
| 04 Transferência correntes | 21.371.500,00 | 17.874.961,98 | 1.054.910,74 | 10.194.517,40 | 3.496.538,02 | 11.176.982,60 | 7.680.444,58 | 47,70% |
| 05 Subsídios | 155.100,00 | 99.464,15 | 0,00 | 99.464,15 | 55.635,85 | 55.635,85 | 0,00 | 64,13% |
| 06 Outras despesas correntes | 7.027.300,00 | 1.270.861,98 | 1.430,00 | 1.263.584,51 | 756.438,02 | 763.715,49 | 7.277,47 | 62,33% |
| DESPESAS CAPITAL | 48.591.841,00 | 32.775.532,22 | 24.808.978,82 | 16.418.052,38 | 15.816.308,78 | 32.173.788,62 | 16.357.479,84 | 33,79% |
| 07 Aquisição de bens de capital | 34.739.291,00 | 22.068.434,13 | 8.540.155,69 | 8.655.460,45 | 12.670.856,87 | 26.083.830,55 | 13.412.973,68 | 24,92% |
| 08 Transferências de capital | 4.200.000,00 | 4.178.610,90 | 5.901.626,63 | 1.719.470,96 | 21.389,10 | 2.480.529,04 | 2.459.139,94 | 40,94% |
| 09 Ativos financeiros | 418.550,00 | 228.654,55 | 557.309,10 | 208.686,75 | 189.895,45 | 209.963,25 | 19.967,80 | 49,66% |
| 10 Passivos financeiros | 6.164.000,00 | 3.240.239,33 | 8.500.000,00 | 3.150.719,10 | 2.923.760,67 | 3.013.280,90 | 89.520,23 | 51,11% |
| 11 Outras despesas de Capital | 3.070.000,00 | 3.059.593,31 | 1.309.887,40 | 2.683.715,12 | 10.406,69 | 385.284,88 | 375.878,19 | 87,42% |
| TOTAL | 134.157.897,20 | 89.749.670,05 | 28.802.475,43 | 56.331.469,54 | 44.408.227,15 | 77.826.427,66 | 33.418.200,51 | 41,99% |



Adicionalmente apresenta-se o seguinte quadro de indicadores orçamentais:

| Descrição | jun-19 | jun-18 |
|---|--------|--------|
| Receita Total Disponível/Despesa Total Paga | 1,05 | 1,09 |
| Receita Corrente Cobrada/Despesa Corrente Cobrada | 1,14 | 1,20 |
| Receita corrente cobrada/Total de receitas cobradas | 77% | 84% |
| Despesa corrente paga/despesa total paga | 71% | 77% |

Os quadros anteriores refletem, em geral, uma execução orçamental equilibrada em termos globais, e em linha com o verificado no exercício findo em 31 de dezembro de 2018, sendo de referir que o grau de execução inferior nas receitas e despesas de capital terá, porventura, a ver com a menor capacidade de ação do município nessa área.

VIII. CONCLUSÃO

Com base no trabalho efetuado nada chegou ao nosso conhecimento que nos leve a concluir que a informação financeira disponibilizada pela entidade **Município de Braga** para o período de 6 meses findo em 30 de junho de 2019, contenha distorções materialmente relevantes que afetem a sua conformidade com o normativo contabilístico vigente. Salientamos que a situação financeira e económica da entidade correspondeu ao que seria expectável no período em análise, tendo em conta a sua natureza e características da atividade.



G. CASTRO, R. SILVA, A. DIAS & F. AMORIM, SROC, LDA

Braga, 4 de setembro de 2019.

G. Castro, R. Silva, A. Dias & F. Amorim, SROC, Lda.

(SROC 153, CMVM 20161463)

Representada por

Fátima Amorim (ROC 1279, CMVM 20160890)

Gaspar Vieira de Castro (ROC 557, CMVM 20160219)